

1^{er}
año
de escolaridad

Texto de escritura en mosetén

SANAKHA' KHÏ' SI'
PHEYAKDYE' TSIN

ESCRIBAMOS NUESTRA PROPIA LENGUA

Escribamos nuestra propia lengua
primera edición 2009.
Depósito Legal:
Proyecto EIBAMAZ

Autor
Clemente Caimani

Ilustración
Esmeralda Catalina Bravo


Diagramación
Miguel Ángel Alcoba G.

Coordinación General y Asistencia Técnica UNICEF
Adán Pari Rodríguez

Apoyo Financiero
Cooperación del Gobierno de Finlandia a Bolivia
UNICEF

Se permite la reproducción total o parcial de este libro sólo cuando no tenga fines comerciales ni de lucro. Se debe citar siempre la fuente. Este libro es propiedad del pueblo moseten.

Aprendamos la vocal **a**
Ji'chhuyitikha' mo' woryedye' **a**



aka'
a

Escribamos la vocal **a** minúscula en mosetén
Sanakha' mo' woryedye' **a** ichi'ki'khan tsinsiskhan

a

a

a

a

Escribamos la vocal **A** mayúscula en mosetén
Sanakha' mo' woryedye' **A** durkhan tsinsiskhan

A

A


A

A

Aprendamos la vocal **ä**
Ji'chhuyitikha' mo' worryedye' **ä**

ächtij

ä



Escribamos la vocal **a** minúscula en mosetén
Sanakha' mo' worryedye' **ä** ichi'ki'khan tsinsiskhan

ä

ä

ä

ä

Escribamos la vocal **A** mayúscula en mosetén
Sanakha' mo' worryedye' **Ä** durkhan tsinsiskhan


Ä

Ä

Ä

Ä

Aprendamos la vocal **e**
Ji'chhuyitikha' mo' woryedye' **e**



erepa



Escribamos la vocal **e** minúscula en mosetén
Sanakha' mo' woryedye' **e** ichi'ki'khan tsinsiskhan

e

e

e

e

Escribamos la vocal **E** mayúscula en mosetén
Sanakha' mo' woryedye' **E** durkhan tsinsiskhan

E


E

E

E

Aprendamos la vocal **ë**
Ji'chhuyitikha' mo' worryedye' **ë**

ë'wä'



Escribamos la vocal **ë** minúscula en mosetén
Sanakha' mo' worryedye' **ë** ichi'ki'khan tsinsiskhan

ë

ë

ë

ë

Escribamos la vocal **Ë** mayúscula en mosetén
Sanakha' mo' worryedye' **Ë** durkhan tsinsiskhan

Ë

Ë

Ë

Ë

Aprendamos la vocal **i**

Ji'chhuyitikha' mo' woryedye' **i**



Escribamos la vocal **i** minúscula en mosetén
Sanakha' mo' woryedye' **i** ichi'ki'khan tsinsiskhan


Handwriting practice lines for the lowercase letter 'i'. The first line shows a solid blue 'i' followed by a dotted 'i'. The next four lines each start with a solid grey 'i' followed by a dotted 'i' for tracing.

Escribamos la vocal **I** mayúscula en mosetén
Sanakha' mo' woryedye' **I** durkhan tsinsiskhan

Handwriting practice lines for the uppercase letter 'I'. The first line shows a solid blue 'I' followed by a dotted 'I'. The next four lines each start with a solid grey 'I' followed by a dotted 'I' for tracing.

Aprendamos la vocal **ï**
Ji'chhuyitikha' mo' woryedye' **ï**

ïwäj



Escribamos la vocal **ï** minúscula en mosetén
Sanakha' mo' woryedye' **ï** ichi'ki'khan tsinsiskhan

ï

ï

ï

ï

Escribamos la vocal **Ï** mayúscula en mosetén
Sanakha' mo' woryedye' **Ï** durkhan tsinsiskhan

Ï

Ï

Ï

Ï

Aprendamos la vocal **O**
Ji'chhuyitikha' mo' worryedye' **O**



odyo'
O

Escribamos la vocal **o** minúscula en mosetén
Sanakha' mo' worryedye' **o** ichi'ki'khan tsinsiskhan

O

O

O

O

Escribamos la vocal **O** mayúscula en mosetén
Sanakha' mo' worryedye' **O** durkhan tsinsiskhan

O

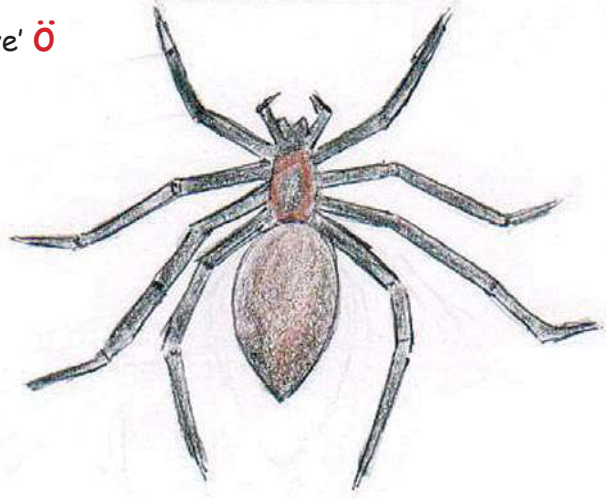
O

O

O

Aprendamos la vocal **ö**
Ji'chhuyitikha' mo' worrye' **ö**

öjtyököj



Escribamos la vocal **ö** minúscula en mosetén
Sanakha' mo' worrye' **ö** ichi'ki'khan tsinsiskhan

ö

ö

ö

ö

Escribamos la vocal **Ö** mayúscula en mosetén
Sanakha' mo' worrye' **Ö** durkhan tsinsiskhan

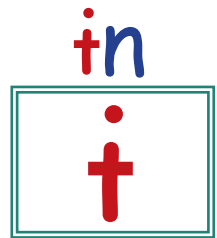

Ö

Ö

Ö

Ö

Aprendamos la vocal **ɨ**
Ji'chhuyitikha' mo' woryedye' **ɨ**



Escribamos la vocal **ɨ** minúscula en mosetén
Sanakha' mo' woryedye' **ɨ** ichi'ki'khan tsinsiskhan

ɨ

ɨ

ɨ

ɨ

Escribamos la vocal **ɨ** mayúscula en mosetén
Sanakha' mo' woryedye' **ɨ** durkhan tsinsiskhan

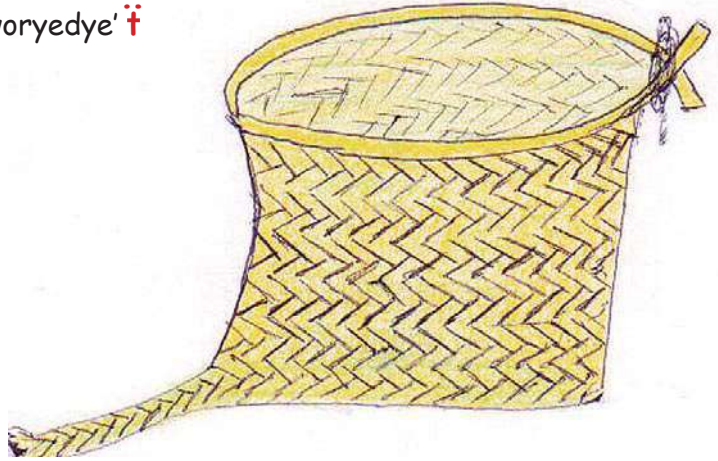

ɨ

ɨ

ɨ

ɨ

Aprendamos la vocal **ï**
Ji'chhuyitikha' mo' woryedye' **ï**



Escribamos la vocal **ï** minúscula en mosetén
Sanakha' mo' woryedye' **ï** ichi'ki'khan tsinsiskhan

ï

ï

ï

ï

Escribamos la vocal **ï** mayúscula en mosetén
Sanakha' mo' woryedye' **ï** durkhan tsinsiskhan


ï

ï

ï

ï

Aprendamos la vocal **u**
Ji'chhuyitikha' mo' worryedye' **u**



ububu'



Escribamos la vocal **u** minúscula en mosetén
Sanakha' mo' worryedye' **u** ichi'ki'khan tsinsiskhan

u

u

u

u

Escribamos la vocal **U** mayúscula en mosetén
Sanakha' mo' worryedye' **U** durkhan tsinsiskhan

U

U


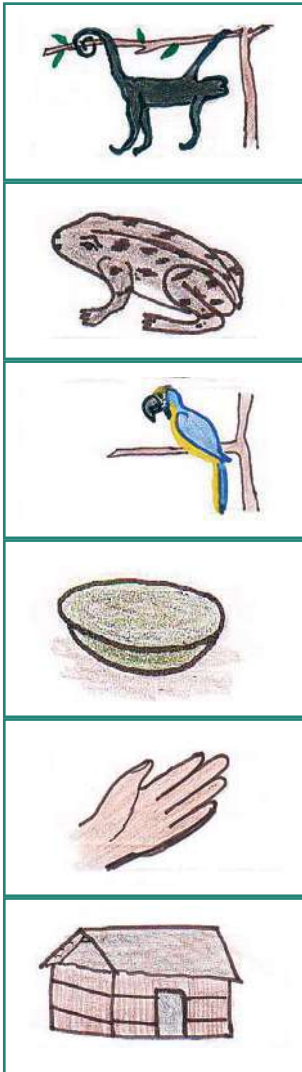
U

U

Escribamos repitiendo los sonidos de las seis vocales
Sanakha' worryekhoja' mo' worryedye' jubuinsi' worryedye' in


a e i o t u
a

Junte los dibujos con la letra que le corresponde
Wajma'ya' jewak mo ji'yakdye' in yadyes mö'si'



ESCRITURA MOSETEN

Aprendamos a escribir la letra **b** y mostremos el objeto, figura o dibujo cuyo nombre empieza con la letra **b**
Ji'chhuyitikha' sanakdye' mo'si' sanakdye' **b**, ji'dye'ya' ji'khayeja' mo' jedye' yodyes tijmo' yakchhiti' **b** tim



boñedye'
bo

Escribamos la letra **b** en minúscula y **B** en mayúscula.

Sanakha' mo' sanakdye' **b** ichi'ki'khan ji'dye'ya' **B** durkhan.

b **b** **b**

B **B** **B**

Escribamos la letra **b** uniendo con las vocales simples.

Sanakha' mo' sanakdye' **b** jiristim woryedye' jam karijsis.

ba **be** **b**

Escribamos la letra **b** con las vocales glotalizadas.

Sanakha' mo' sanakdye' **b** jiristim woryedye' dyukyis.

ba' **be'**

Escribamos la letra **b** con las vocales nasalizadas.

Sanakha' mo' sanakdye' **b** jiristim woryedye' jiykhanma'is.

bä

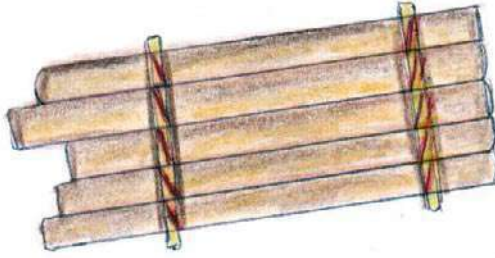
Leamos la siguiente expresión para practicar la letra aprendida.

Worjeja' mo' kuchu'sis sanakdye' ji'chuyitidyes mo' sanakdye' ji'chhuyitis

Bañe' **bo**ñedye'

Aprendamos a escribir la letra **ch** y mostremos el objeto, figura o dibujo cuyo nombre empieza con la letra **b**
Ji'chhuyitikha' sanakdye' mo'si' sanakdye' **ch**, ji'dye'ya' ji'khayeja' mo' jedye' yodyes tijmo' yakchhiti' **b** tim

chapa'
ch



Escribamos la letra **ch** en minúscula y **CH** en mayúscula.
Sanakha' mo' sanakdye' **ch** ichi'ki'khan ji'dye'ya' **CH** durkhan.

ch **ch** **ch**

CH **CH** **CH**

Escribamos la letra **ch** uniendo con las vocales simples.
Sanakha' mo' sanakdye' **ch** jiristim woryedye' jam karijsis.

cha **che** **ch**

Escribamos la letra **ch** con las vocales glotalizadas.
Sanakha' mo' sanakdye' **ch** jiristim woryedye' dyukyis.

cha' **che'**


Escribamos la letra **ch** con las vocales nasalizadas.
Sanakha' mo' sanakdye' **ch** jiristim woryedye' jykhanma'is.

chä

Leamos la siguiente expresión para practicar la letra aprendida.
Worjeja' mo' kuchu'sis sanakdye' ji'chuyitidyas mo' sanakdye' ji'chhuyitis

A' chity chapa'

Aprendamos a escribir la letra **chh** y mostremos el objeto, figura o dibujo cuyo nombre empieza con la letra **chh**
Ji'chhuyitikka' sanakdye' mo'si' sanakdye' **chh**, ji'dye'ya' ji'khayeja' mo' jedye' yodyes tijmo' yakchhiti' **chh** tim



chhetaki
chh

Escribamos la letra **chh** en minúscula y **CHH** en mayúscula.
Sanakha' mo' sanakdye' **chh** ichi'ki'khan ji'dye'ya' **CHH** durkhan.

chh **chh** **chh**

CHH **CHH** **CHH**

Escribamos la letra **chh** uniendo con las vocales simples.
Sanakha' mo' sanakdye' **chh** jiristim woryedye' jam karijsis.

chha **chhe** **chh**

Escribamos la letra **chh** con las vocales glotalizadas.
Sanakha' mo' sanakdye' **chh** jiristim woryedye' dyukyis.

chha' **chhe'**

Escribamos la letra **chh** con las vocales nasalizadas.
Sanakha' mo' sanakdye' **chh** jiristim woryedye' jiykhanma'is.


chhã

Leamos la siguiente expresión para practicar la letra aprendida.
Worjeja' mo' kuchu'sis sanakdye' ji'chuyitidyas mo' sanakdye' ji'chhuyitis

Aka'ya' erepa **chh**etaki

Aprendamos a escribir la letra **d** y mostremos el objeto, figura o dibujo cuyo nombre empieza con la letra **d**
Ji'chhuyitikha' sanakdye' mo'si' sanakdye' **d**, ji'dye'ya' ji'khayeja' mo' jedye' yodyes tijmo' yakchhiti' **d** tim

duru'
du



Escribamos la letra **d** en minúscula y **D** en mayúscula.
Sanakha' mo' sanakdye' **b** ichi'ki'khan ji'dye'ya' **D** durkhan.

d **d** **d**

D **D** **D**

Escribamos la letra **d** uniendo con las vocales simples.
Sanakha' mo' sanakdye' **d** jiristim woryedye' jam karijsis.

da **de** **d**

Escribamos la letra **d** con las vocales glotalizadas.
Sanakha' mo' sanakdye' **d** jiristim woryedye' dyukyis.

da' **de'**

Escribamos la letra **b** con las vocales nasalizadas.
Sanakha' mo' sanakdye' **b** jiristim woryedye' jykhanma'is.

dä

Leamos la siguiente expresión para practicar la letra aprendida.
Worjeja' mo' kuchu'sis sanakdye' ji'chuyitidyas mo' sanakdye' ji'chhuyitis

Duru' chhibi' bu'i chacha'

Aprendamos a escribir la letra **dy** y mostremos el objeto, figura o dibujo cuyo nombre empieza con la letra **dy**
Ji'chhuyitikha' sanakdye' mo'si' sanakdye' **dy**, ji'dye'ya' ji'khayeja' mo' jedye' yodyes tijmo' yakchhiti' **dy** tim



dyaka'
dy

Escribamos la letra **dy** en minúscula y **DY** en mayúscula.
Sanakha' mo' sanakdye' **dy** ichi'ki'khan ji'dye'ya' **DY** durkhan.

dy **dy** **dy**

DY **DY** **DY**

Escribamos la letra **dy** uniendo con las vocales simples.
Sanakha' mo' sanakdye' **dy** jiristim woryedye' jam karijsis.

dya **dye** **dy**

Escribamos la letra **dy** con las vocales glotalizadas.
Sanakha' mo' sanakdye' **dy** jiristim woryedye' dyukyis.

dyä **dyë**

Escribamos la letra **dy** con las vocales nasalizadas.
Sanakha' mo' sanakdye' **dy** jiristim woryedye' jiykhanma'is.

dyä

Leamos la siguiente expresión para practicar la letra aprendida.
Worjeja' mo' kuchu'sis sanakdye' ji'chuyitidyas mo' sanakdye' ji'chhuyitis

Dyabaj dyai' dyaka' che'

Aprendamos a escribir la letra **fe** y mostremos el objeto, figura o dibujo cuyo nombre empieza con la letra **fe**
Ji'chhuyitikha' sanakdye' mo'si' sanakdye' **fe**, ji'dye'ya' ji'khayeja' mo' jedye' yodyes tijmo' yakchhiti' **fe** tim

fen
fe



Escribamos la letra **fe** en minúscula y **FE** en mayúscula.
Sanakha' mo' sanakdye' **fe** ichi'ki'khan ji'dye'ya' **FE** durkhan.

f **f** **f**

F **F** **F**

Escribamos la letra **fe** uniendo con las vocales simples.
Sanakha' mo' sanakdye' **fe** jiristim woryedye' jam karijsis.

fa **fe** **f**

Escribamos la letra **fe** con las vocales glotalizadas.
Sanakha' mo' sanakdye' **fe** jiristim woryedye' dyukyis.

fa' **fe'**

Escribamos la letra **fe** con las vocales nasalizadas.
Sanakha' mo' sanakdye' **fe** jiristim woryedye' jiykhanma'is.

fä

Leamos la siguiente expresión para practicar la letra aprendida.
Worjeja' mo' kuchu'sis sanakdye' ji'chuyitidyas mo' sanakdye' ji'chhuyitis

Fäjchhe' dyai' fen

Aprendamos a escribir la letra **sh** y mostremos el objeto, figura o dibujo cuyo nombre empieza con la letra **sh**
Ji'chhuyitikha' sanakdye' mo'si' sanakdye' **sh**, ji'dye'ya' ji'khayeja' mo' jedye' yodyes tijmo' yakchhiti' **sh** tim



shan
sh

Escribamos la letra **sh** en minúscula y **SH** en mayúscula.
Sanakha' mo' sanakdye' **sh** ichi'ki'khan ji'dye'ya' **SH** durkhan.

sh sh sh

SH SH SH

Escribamos la letra **sh** uniendo con las vocales simples.
Sanakha' mo' sanakdye' **sh** jiristim woryedye' jam karijsis.

sha she sh

Escribamos la letra **sh** con las vocales glotalizadas.
Sanakha' mo' sanakdye' **sh** jiristim woryedye' dyukyis.

sha' she'

Escribamos la letra **sh** con las vocales nasalizadas.
Sanakha' mo' sanakdye' **sh** jiristim woryedye' jiykhanma'is.

shä

Leamos la siguiente expresión para practicar la letra aprendida.
Worjeja' mo' kuchu'sis sanakdye' ji'chuyitidyes mo' sanakdye' ji'chhuyitis

Shi' jäm chha'sheja

Aprendamos a escribir la letra **j** y mostremos el objeto, figura o dibujo cuyo nombre empieza con la letra **j**
Ji'chhuyitikha' sanakdye' mo'si' sanakdye' **j**, ji'dye'ya' ji'khayeja' mo' jedye' yodyes tijmo' yakchhiti' **j** tim

jame
ja



Escribamos la letra **j** en minúscula y **J** en mayúscula.
Sanakha' mo' sanakdye' **j** ichi'ki'khan ji'dye'ya' **J** durkhan.

j **j** **j**

J **J** **J**

Escribamos la letra **j** uniendo con las vocales simples.
Sanakha' mo' sanakdye' **j** jiristim woryedye' jam karijsis.

ja **je** **j**

Escribamos la letra **j** con las vocales glotalizadas.
Sanakha' mo' sanakdye' **j** jiristim woryedye' dyukyis.

ja' **je'**


Escribamos la letra **j** con las vocales nasalizadas.
Sanakha' mo' sanakdye' **j** jiristim woryedye' jiykhanma'is.

jä

Leamos la siguiente expresión para practicar la letra aprendida.
Worjeja' mo' kuchu'sis sanakdye' ji'chuyitidyas mo' sanakdye' ji'chhuyitis

Dyai' jami shobo

Aprendamos a escribir la letra **k** y mostremos el objeto, figura o dibujo cuyo nombre empieza con la letra **k**
Ji'chhuyitikha' sanakdye' mo'si' sanakdye' **k**, ji'dye'ya' ji'khayeja' mo' jedye' yodyes tijmo' yakchhiti' **k** tim



kajtyityij
ka

Escribamos la letra **k** en minúscula y **K** en mayúscula.

Sanakha' mo' sanakdye' **k** ichi'ki'khan ji'dye'ya' **K** durkhan.

k **k** **k**

K **K** **K**

Escribamos la letra **k** uniendo con las vocales simples.

Sanakha' mo' sanakdye' **k** jiristim woryedye' jam karijsis.

ka **ke** **k**

Escribamos la letra **k** con las vocales glotalizadas.

Sanakha' mo' sanakdye' **k** jiristim woryedye' dyukyis.

ka' **ke'**

Escribamos la letra **k** con las vocales nasalizadas.

Sanakha' mo' sanakdye' **k** jiristim woryedye' jykhanma'is.

kä

Leamos la siguiente expresión para practicar la letra aprendida.

Worjeja' mo' kuchu'sis sanakdye' ji'chuyitidyas mo' sanakdye' ji'chhuyitis

Mi' shökö' jebel'shan

Aprendamos a escribir la letra **kh** y mostremos el objeto, figura o dibujo cuyo nombre empieza con la letra **kh**
Ji'chhuyitika' sanakdye' mo'si' sanakdye' **kh**, ji'dye'ya' ji'khayeja' mo' jedye' yodyes tijmo' yakchhiti' **kh** tim

kh

o



Escribamos la letra **kh** en minúscula y **KH** en mayúscula.
Sanakha' mo' sanakdye' **kh** ichi'ki'khan ji'dye'ya' **KH** durkhan.

kh kh kh

KH KH KH

Escribamos la letra **kh** uniendo con las vocales simples.
Sanakha' mo' sanakdye' **kh** jiristim woryedye' jam karijsis.

kha khe kh

Escribamos la letra **kh** con las vocales glotalizadas.
Sanakha' mo' sanakdye' **kh** jiristim woryedye' dyukyis.

kha' khe'

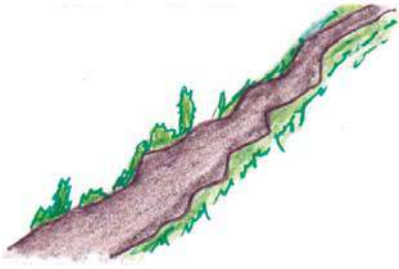
Escribamos la letra **kh** con las vocales nasalizadas.
Sanakha' mo' sanakdye' **kh** jiristim woryedye' jykhanma'is.

khä

Leamos la siguiente expresión para practicar la letra aprendida.
Worjeja' mo' kuchu'sis sanakdye' ji'chuyitidyes mo' sanakdye' ji'chhuyitis

Majmikhan mi' i kijbo

Aprendamos a escribir la letra **m** y mostremos el objeto, figura o dibujo cuyo nombre empieza con la letra **m**
Ji'chhuyitikha' sanakdye' mo'si' sanakdye' **m**, ji'dye'ya' ji'khayeja' mo' jedye' yodyes tijmo' yakchhiti' **m** tim



majmi
ma

Escribamos la letra **m** en minúscula y **M** en mayúscula.

Sanakha' mo' sanakdye' **m** ichi'ki'khan ji'dye'ya' **M** durkhan.

m m m

M M M

Escribamos la letra **m** uniendo con las vocales simples.

Sanakha' mo' sanakdye' **m** jiristim woryedye' jam karijsis.

ma me m

Escribamos la letra **m** con las vocales glotalizadas.

Sanakha' mo' sanakdye' **m** jiristim woryedye' dyukyis.

ma' me'

Escribamos la letra **m** con las vocales nasalizadas.

Sanakha' mo' sanakdye' **m** jiristim woryedye' jiykhanma'is.

mä


Leamos la siguiente expresión para practicar la letra aprendida.

Worjeja' mo' kuchu'sis sanakdye' ji'chuyitides mo' sanakdye' ji'chhuyitis

Bañe' boñedye'

Aprendamos a escribir la letra **n** y mostremos el objeto, figura o dibujo cuyo nombre empieza con la letra **n**
Ji'chhuyitikka' sanakdye' mo'si' sanakdye' **n**, ji'dye'ya' ji'khayeja' mo' jedye' yodyes tijmo' yakchhiti' **n** tim

naka'
na



Escribamos la letra **n** en minúscula y **N** en mayúscula.
Sanakha' mo' sanakdye' **n** ichi'ki'khan ji'dye'ya' **N** durkhan.

n n n

N N N

Escribamos la letra **n** uniendo con las vocales simples.
Sanakha' mo' sanakdye' **n** jiristim woryedye' jam karijsis.

na ne n

Escribamos la letra **b** con las vocales glotalizadas.
Sanakha' mo' sanakdye' **b** jiristim woryedye' dyukyis.

ba' be'


Escribamos la letra **n** con las vocales nasalizadas.
Sanakha' mo' sanakdye' **n** jiristim woryedye' jiykhanma'is.

nä

Leamos la siguiente expresión para practicar la letra aprendida.
Worjeja' mo' kuchu'sis sanakdye' ji'chuyitidyas mo' sanakdye' ji'chhuyitis

Mo' naka' jebete shobo.
Fadye' jak mo' naka'

Aprendamos a escribir la letra ñ y mostremos el objeto, figura o dibujo cuyo nombre empieza con la letra ñ
Ji'chhuyitikha' sanakdye' mo'si' sanakdye' ñ, ji'dye'ya' ji'khayeja' mo' jedye' yodyes tijmo' yakchhiti' ñ tim



ñej
ñe

Escribamos la letra ñ en minúscula y Ñ en mayúscula.
Sanakha' mo' sanakdye' ñ ich'ki'khan ji'dye'ya' Ñ durkhan.

ñ ñ ñ

Ñ Ñ Ñ

Escribamos la letra ñ uniendo con las vocales simples.
Sanakha' mo' sanakdye' ñ jiristim woryedye' jam karijsis.

ña ñe ñ

Escribamos la letra ñ con las vocales glotalizadas.
Sanakha' mo' sanakdye' ñ jiristim woryedye' dyukyis.

ña' ñe'

Escribamos la letra ñ con las vocales nasalizadas.
Sanakha' mo' sanakdye' ñ jiristim woryedye' jiykhanma'is.

ñä

Leamos la siguiente expresión para practicar la letra aprendida.
Worjeja' mo' kuchu'sis sanakdye' ji'chuyitidyas mo' sanakdye' ji'chhuyitis

Mo' ñej kijodye'khan mi'i'

Aprendamos a escribir la letra **p** y mostremos el objeto, figura o dibujo cuyo nombre empieza con la letra **p**
Ji'chhuyitikka' sanakdye' mo'si' sanakdye' **p**, ji'dye'ya' ji'khayeja' mo' jedye' yodyes tijmo' yakchhiti' **p** tim

petsi
pe



Escribamos la letra **p** en minúscula y **P** en mayúscula.
Sanakha' mo' sanakdye' **p** ichi'ki'khan ji'dye'ya' **P** durkhan.

p **p** **p**

P **P** **P**

Escribamos la letra **p** uniendo con las vocales simples.
Sanakha' mo' sanakdye' **p** jiristim worryedye' jam karijsis.

pa **pe** **p**

Escribamos la letra **p** con las vocales glotalizadas.
Sanakha' mo' sanakdye' **p** jiristim worryedye' dyukyis.

pa' **pe'**

Escribamos la letra **p** con las vocales nasalizadas.
Sanakha' mo' sanakdye' **p** jiristim worryedye' jiykhanma'is.

pä

Leamos la siguiente expresión para practicar la letra aprendida.
Worjeja' mo' kuchu'sis sanakdye' ji'chuyitidyas mo' sanakdye' ji'chhuyitis

Mu' **petsi** dyai' aka'khan

Aprendamos a escribir la letra **ph** y mostremos el objeto, figura o dibujo cuyo nombre empieza con la letra **ph**
Ji'chhuyitikha' sanakdye' mo'si' sanakdye' **ph**, ji'dye'ya' ji'khayeja' mo' jedye' yodyes tijmo' yakchhiti' **ph** tim



phan
pha

Escribamos la letra **ph** en minúscula y **PH** en mayúscula.
Sanakha' mo' sanakdye' **ph** ichi'ki'khan ji'dye'ya' **PH** durkhan.

ph ph ph

PH PH PH

Escribamos la letra **ph** uniendo con las vocales simples.
Sanakha' mo' sanakdye' **ph** jiristim woryedye' jam karijsis.

pha phe ph

Escribamos la letra **ph** con las vocales glotalizadas.
Sanakha' mo' sanakdye' **ph** jiristim woryedye' dyukyis.

pha' phe'

Escribamos la letra **ph** con las vocales nasalizadas.
Sanakha' mo' sanakdye' **ph** jiristim woryedye' jykhanma'is.

phä

Leamos la siguiente expresión para practicar la letra aprendida.
Worjeja' mo' kuchu'sis sanakdye' ji'chuyitidyas mo' sanakdye' ji'chhuyitis

Dyai' **phan** emes tɪpɪj' ijmedyes

Aprendamos a escribir la letra **ri** y mostremos el objeto, figura o dibujo cuyo nombre empieza con la letra **ri**
Ji'chhuyitikha' sanakdye' mo'si' sanakdye' **ri**, ji'dye'ya' ji'khayeja' mo' jedye' yodyes tijmo' yakchhiti' **ri** tim

rikarikaj
ri



Escribamos la letra **r** en minúscula y **R** en mayúscula.
Sanakha' mo' sanakdye' **r** ichi'ki'khan ji'dye'ya' **R** durkhan.

r **r** **r**

R **R** **R**

Escribamos la letra **r** uniendo con las vocales simples.
Sanakha' mo' sanakdye' **r** jiristim woryedye' jam karijsis.

ra **re** **r**

Escribamos la letra **r** con las vocales glotalizadas.
Sanakha' mo' sanakdye' **r** jiristim woryedye' dyukyis.

ra' **re'**

Escribamos la letra **r** con las vocales nasalizadas.
Sanakha' mo' sanakdye' **r** jiristim woryedye' jykhanma'is.

rä

Leamos la siguiente expresión para practicar la letra aprendida.
Worjeja' mo' kuchu'sis sanakdye' ji'chhuyitides mo' sanakdye' ji'chhuyitis

Ana **ri**karikai', Boni boñi.
Tsike' khan dyai' **ri**rimo'

Aprendamos a escribir la letra **sa** y mostremos el objeto, figura o dibujo cuyo nombre empieza con la letra **sa**
Ji'chhuyitika' sanakdye' mo'si' sanakdye' **sa**, ji'dye'ya' ji'khayeja' mo' jedye' yodyes tijmo' yakchhiti' **sa** tim



sajaja
sa

Escribamos la letra **s** en minúscula y **S** en mayúscula.

Sanakha' mo' sanakdye' **s** ichi'ki'khan ji'dye'ya' **S** durkhan.

s **s** **s**

S **S** **S**

Escribamos la letra **s** uniendo con las vocales simples.

Sanakha' mo' sanakdye' **s** jiristim woryedye' jam karijsis.

sa **se** **s**

Escribamos la letra **s** con las vocales glotalizadas.

Sanakha' mo' sanakdye' **s** jiristim woryedye' dyukyis.

sa' **se'**

Escribamos la letra **s** con las vocales nasalizadas.

Sanakha' mo' sanakdye' **s** jiristim woryedye' jykhanma'is.

sä

Leamos la siguiente expresión para practicar la letra aprendida.

Worjeja' mo' kuchu'sis sanakdye' ji'chuyitides mo' sanakdye' ji'chhuyitis

Mi' **sajaja** jamanche'
Khöshi' nono' **sajajakhan**

Aprendamos a escribir la letra **t** y mostremos el objeto, figura o dibujo cuyo nombre empieza con la letra **t**
Ji'chhuyitikha' sanakdye' mo'si' sanakdye' **t**, ji'dye'ya' ji'khayeja' mo' jedye' yodyes tijmo' yakchhiti' **t** tim

ta'
ta



Escribamos la letra **t** en minúscula y **T** en mayúscula.
Sanakha' mo' sanakdye' **t** ichi'ki'khan ji'dye'ya' **T** durkhan.

t t t

T T T

Escribamos la letra **t** uniendo con las vocales simples.
Sanakha' mo' sanakdye' **t** jiristim woryedye' jam karijsis.

ta te t

Escribamos la letra **t** con las vocales glotalizadas.
Sanakha' mo' sanakdye' **t** jiristim woryedye' dyukyis.

ta' te'

Escribamos la letra **t** con las vocales nasalizadas.
Sanakha' mo' sanakdye' **t** jiristim woryedye' jykhanma'is.

tä

Leamos la siguiente expresión para practicar la letra aprendida.
Worjeja' mo' kuchu'sis sanakdye' ji'chuyitidyas mo' sanakdye' ji'chhuyitis

Tyatya jeke' ta' shipnadyes

Aprendamos a escribir la letra **ts** y mostremos el objeto, figura o dibujo cuyo nombre empieza con la letra **ts**
Ji'chhuyitikha' sanakdye' mo'si' sanakdye' **ts**, ji'dye'ya' ji'khayeja' mo' jedye' yodyes tijmo' yakchhiti' **ts** tim



tsiñi'
tsi

Escribamos la letra **ts** en minúscula y **TS** en mayúscula.
Sanakha' mo' sanakdye' **ts** ichi'ki'khan ji'dye'ya' **TS** durkhan.

ts **ts** **ts**

TS **TS** **TS**

Escribamos la letra **ts** uniendo con las vocales simples.
Sanakha' mo' sanakdye' **ts** jiristim woryedye' jam karijsis.

tse **tse** **ts**

Escribamos la letra **ts** con las vocales glotalizadas.
Sanakha' mo' sanakdye' **ts** jiristim woryedye' dyukyis.

tse' **tse'**

Escribamos la letra **ts** con las vocales nasalizadas.
Sanakha' mo' sanakdye' **ts** jiristim woryedye' jiykhanma'is.


tsä

Leamos la siguiente expresión para practicar la letra aprendida.
Worjeja' mo' kuchu'sis sanakdye' ji'chuyitidyas mo' sanakdye' ji'chhuyitis

Duru'khan dyai' naj **tsiñi'**
Mu' **tsiñi** tyeij chhush ty'shis

Aprendamos a escribir la letra **tsh** y mostremos el objeto, figura o dibujo cuyo nombre empieza con la letra **tsh**
Ji'chhuyitikha' sanakdye' mo'si' sanakdye' **tsh**, ji'dye'ya' ji'khayeja' mo' jedye' yodyes tijmo' yakchhiti' **tsh** tim

tshij
tshi



Escribamos la letra **tsh** en minúscula y **TSH** en mayúscula.
Sanakha' mo' sanakdye' **tsh** ichi'ki'khan ji'dye'ya' **TSH** durkhan.

tsh **tsh** **tsh**

TSH **TSH** **TSH**

Escribamos la letra **tsh** uniendo con las vocales simples.
Sanakha' mo' sanakdye' **tsh** jiristim woryedye' jam karijsis.

tsha **tshe** **tsh**

Escribamos la letra **tsh** con las vocales glotalizadas.
Sanakha' mo' sanakdye' **tsh** jiristim woryedye' dyukyis.

tsha' **tshe'**

Escribamos la letra **tsh** con las vocales nasalizadas.
Sanakha' mo' sanakdye' **tsh** jiristim woryedye' jiykhanma'is.

tshä

Leamos la siguiente expresión para practicar la letra aprendida.
Worjeja' mo' kuchu'sis sanakdye' ji'chuyitidyes mo' sanakdye' ji'chhuyitis

Elsa farai' pe're **tshij**khan

Aprendamos a escribir la letra **ty** y mostremos el objeto, figura o dibujo cuyo nombre empieza con la letra **ty**
Ji'chhuyitikha' sanakdye' mo'si' sanakdye' **ty**, ji'dye'ya' ji'khayeja' mo' jedye' yodyes tijmo' yakchhiti' **ty** tim



tyara'
tya

Escribamos la letra **ty** en minúscula y **TY** en mayúscula.
Sanakha' mo' sanakdye' **ty** ichi'ki'khan ji'dye'ya' **TY** durkhan.

ty **ty** **ty**

TY **TY** **TY**

Escribamos la letra **ty** uniendo con las vocales simples.
Sanakha' mo' sanakdye' **ty** jiristim woryedye' jam karijsis.

tya **tye** **ty**

Escribamos la letra **ty** con las vocales glotalizadas.
Sanakha' mo' sanakdye' **ty** jiristim woryedye' dyukyis.

tya' **tye'**

Escribamos la letra **ty** con las vocales nasalizadas.
Sanakha' mo' sanakdye' **ty** jiristim woryedye' jiykhanma'is.

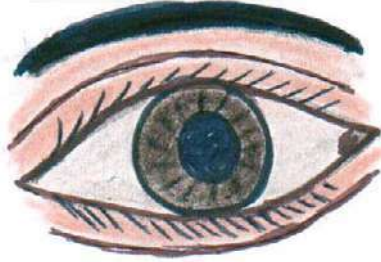
tyä

Leamos la siguiente expresión para practicar la letra aprendida.
Worjeja' mo' kuchu'sis sanakdye' ji'chuyitidyas mo' sanakdye' ji'chhuyitis

Tyatya kutiy tyara'

Aprendamos a escribir la letra **w** y mostremos el objeto, figura o dibujo cuyo nombre empieza con la letra **w**
Ji'chhuyitikha' sanakdye' mo'si' sanakdye' **w**, ji'dye'ya' ji'khayeja' mo' jedye' yodyes tijmo' yakchhiti' **w** tim

w
e
we



Escribamos la letra **w** en minúscula y **W** en mayúscula.
Sanakha' mo' sanakdye' **w** ichi'ki'khan ji'dye'ya' **W** durkhan.

w **w** **w**

W **W** **W**

Escribamos la letra **w** uniendo con las vocales simples.
Sanakha' mo' sanakdye' **w** jiristim worryedye' jam karijsis.

wa **we** **w**

Escribamos la letra **w** con las vocales glotalizadas.
Sanakha' mo' sanakdye' **w** jiristim worryedye' dyukyis.

wa' **we'**

Escribamos la letra **w** con las vocales nasalizadas.
Sanakha' mo' sanakdye' **w** jiristim worryedye' jykhanma'is.

wä

Leamos la siguiente expresión para practicar la letra aprendida.
Worjeja' mo' kuchu'sis sanakdye' ji'chuyitidyas mo' sanakdye' ji'chhuyitis

Woji' wati', chime' nono'

Aprendamos a escribir la letra **y** y mostremos el objeto, figura o dibujo cuyo nombre empieza con la letra **y**
Ji'chhuyitikha' sanakdye' mo'si' sanakdye' **y**, ji'dye'ya' ji'khayeja' mo' jedye' yodyes tijmo' yakchhiti' **y** tim



yij
yi

Escribamos la letra **y** en minúscula y **Y** en mayúscula.

Sanakha' mo' sanakdye' **y** ichi'ki'khan ji'dye'ya' **Y** durkhan.

y y y

Y Y Y

Escribamos la letra **y** uniendo con las vocales simples.

Sanakha' mo' sanakdye' **y** jiristim woryedye' jam karijsis.

ya ye y

Escribamos la letra **y** con las vocales glotalizadas.

Sanakha' mo' sanakdye' **y** jiristim woryedye' dyukyis.

ya' ye'

Escribamos la letra **y** con las vocales nasalizadas.

Sanakha' mo' sanakdye' **y** jiristim woryedye' jykhanma'is.

yä

Leamos la siguiente expresión para practicar la letra aprendida.

Worjeja' mo' kuchu'sis sanakdye' ji'chuyitidyas mo' sanakdye' ji'chhuyitis

Are'yi' **yij** wojis, **yis** chime'